

S7-I/O Entrada - Salida

Dos polos. Dos niveles.
Clip de sujeción y etiqueta integrados

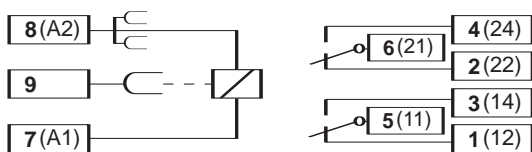
10A / 250V

Base para QRC, relé de dos polos enchufables
C7-A20, C7-A20, C7-T21, R7-T21D, C7-G20,
C7-X10, C7-W10, R7-A20D

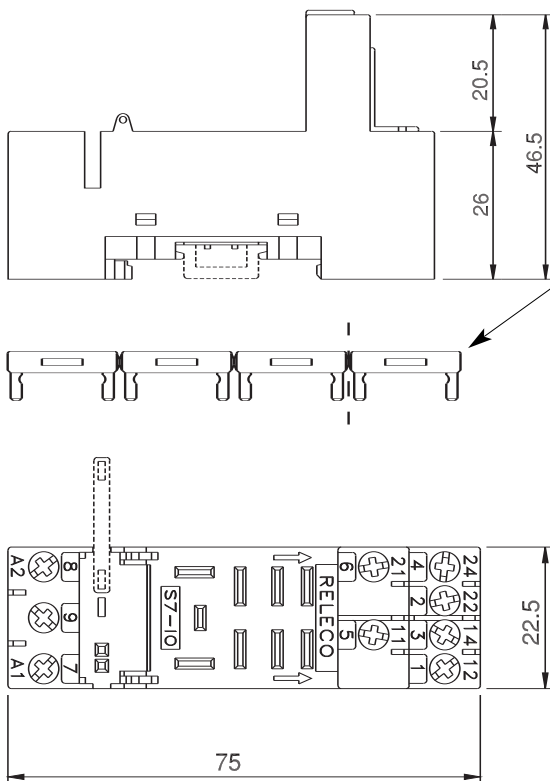
Montaje en rail DIN o panel.
Etiqueta desprendible.
Numeración EN/DIN.

Conforme a EN 60947 y IEC 61810

Diagrama de conexión



Dimensiones mm.




Especificaciones

Carga nominal: 10A / 250A

Aislamiento:
Rigidez dieléctrica, (Vrms/1min.)
Entre contactos y bobina 2,5 KV
Entre todos los terminales y rail DIN 2,5 KV
Entre contactos adyacentes 2,5 KV

Capacidad de conexión:
Hilo sólido 4 mm² ó 2 x 2,25 mm²
Cable multihebras 22 - 14 AWG
Cable con punteras 4 mm²
Fuerza de apriete máximo 1,2 Nm
Dimensiones de tornillo M3, Pozi
Clip de sujeción integrado

Accesorios: Puente para bobina S7I/O





Kühn Controls AG

Notas:

¿Quiere saber más acerca de este producto? entonces llámenos por teléfono al: +49 (0)7082-940000 o envíenos un Fax al : +49 (0)7082-940001, o escribanos un correo a sales@kuehn-controls.de o visite nuestra página web: www.kuehn-controls.de